




FRUIT OF THE LOOM®


sofspin



SOFSpun® T LADY-FIT Ladies - 61-414-0

MENS LADIES KIDS GIRLS

 100% cotton*
*Heather Grey 97% cotton, 3% polyester

 White - 160gm/m²
Colour - 165gm/m²

 XS - 2XL

 72

- Innovative Sofspun® fabric with a super soft feel
- Fashion fit with shaped side seams
- Crew neck with cotton/Lycra® rib and single needle stitching
- Self-fabric shoulder to shoulder taping


Sizes	Width*	Length**
XS	41.5	63.5
S	44	64.5
M	46.5	65.5
L	49	66.5
XL	51.5	67.5
2XL	54	68.5
Tol	1.5	1.5

*Measure across garment 1cm down from armholes
**Measure from highest point of shoulder to bottom edge of garment

Care Instructions



Colourways:





sofspin



SOFSpun® T LADY-FIT

Ladies - 61-414-0

HERREN DAMEN KINDER MÄDCHEN

100% Baumwolle*
*graumeliert 97% Baumwolle, 3% Polyester

Weiß - 160gm/m²
Farbig - 165gm/m²

XS - 2XL

72

- Innovative Sofspin® Qualität mit extra weichem Griff
- Fashion Fit, feminine Passform mit Seitennähten
- Rundhalsausschnitt mit Baumwolle/Lycra® Ripp
- Gleichfarbige Schulternaht

Größen	Weite*	Länge**
XS	41.5	63.5
S	44	64.5
M	46.5	65.5
L	49	66.5
XL	51.5	67.5
2XL	54	68.5
Tot	1.5	1.5

Maßeinheit 1cm unterhalb der Armöffnung, quer entlang des Kleidungsstücks
**Maßeinheit ausgehend vom höchsten Punkt der Schulter, bis zum unteren Rand des Kleidungsstücks

Pflegeanleitung



Farben:





FRUIT OF THE LOOM®

sofspun



SOFSpun® T LADY-FIT

Ladies - 61-414-0

HOMMES FEMMES ENFANTS FILLES

100% coton*
*Gris Chiné 97% coton, 3% polyester

Blanc - 160gr/m²;
Couleur - 165gr/m²;

XS - 2XL

72

- Tissu Sofspun® innovant pour un toucher très doux
- Coutures latérales pour une coupe féminine cintrée
- Col rond en coton/Lycra® et ourlet simple aiguille
- Bande de propreté de même tissu d'épaule à épaule


Tailles	Largeur*	Longueur**
XS	41.5	63.5
S	44	64.5
M	46.5	65.5
L	49	66.5
XL	51.5	67.5
2XL	54	68.5
Tol	1.5	1.5

*Mesure du vêtement 1cm en dessous de l'Emmanchure
**Mesure du plus haut point de l'épaule jusqu'au bas du vêtement

Instructions d'entretien



Couleurs:





sofspun



SOFSPUN® T LADY-FIT

Ladies - 61-414-0

HOMBRES MUJERES NIÑOS CHICAS

100% algodón*
*Gris Jaspeado 97% algodón, 3% poliéster

Blanco - 160gm/m²
Colores 165gm/m²

XS - 2XL

72

- Innovador tejido Sofspun® con una sensación súper suave
- Talle moderno con costuras laterales
- Cuello redondo de algodón/Lycra® y pespunte simple
- Tapeta de hombro a hombro del mismo tejido

Tallas	Ancho*	Largo**
XS	41.5	63.5
S	44	64.5
M	46.5	65.5
L	49	66.5
XL	51.5	67.5
2XL	54	68.5
Tol	1.5	1.5

*Medidas del contorno del artículo 1cm por debajo de las mangas
**Medidas desde el punto mas alto del hombro hasta el final de la prenda

Instrucciones de cuidado



Colores:





FRUIT OF THE LOOM®


sofspin




SOFSPUN® T LADY-FIT

Ladies - 61-414-0

UOMINI DONNE BAMBINI RAGAZZE

 100% cotone*
*Grigio Melange 97% cotone, 3% poliestere

 Bianco - 160gr/mq
Colorato - 165gr/mq

 XS - 2XL

 72

- Innovativo tessuto Sofspin® morbido al tatto
- Vestibilità svasata con cuciture laterali sciancrate
- Girocollo con costina in cotone/Lycra® con cucitura ad un ago
- Fettuccia interna sulle spalle

Taglie	Larghezza*	Lunghezza**
XS	41.5	63.5
S	44	64.5
M	46.5	65.5
L	49	66.5
XL	51.5	67.5
2XL	54	68.5
Tol	1.5	1.5

*Misura da una parte all'altra dell'indumento 1cm sotto l'attacco della manica
**Misura dal punto più alto della spalla al bordo inferiore dell'indumento

Istruzioni per il lavaggio



Colori:






FRUIT OF THE LOOM®


sofspun



SOFSpun® T LADY-FIT Ladies - 61-414-0

DLA PANÓW DLA PAŃ DLA DZIECI DZIEWCZYNY

 100% bawełna*
*Heather Grey 97% bawełny, 3% poliestru

 Biały - 160gm/m²
Kolor - 165gm/m²

 XS - 2XL

 72

- Innowacyjna, niezwykle miękka tkanina Sofspun®
- Modny fason z profilowanymi szwami bocznymi
- Kołnierzyk wykończony bawełnianym ściągaczem z dodatkami Lycry® oraz ściąganiem jednoigłowym
- Taśma wzmacniająca na ramionach wykonana z tego samego materiału

Rozmiary	Szerokość*	Długość**
XS	41.5	63.5
S	44	64.5
M	46.5	65.5
L	49	66.5
XL	51.5	67.5
2XL	54	68.5
Tol	1.5	1.5

*Mierzone w poprzek koszulki, 1cm poniżej rękawów
**Mierzone od najwyższego punktu na ramionach do końca koszulki

Instrukcja prania



Kolory:

30

Biały

34

Ciemnożółty

36

Czarny

40

Czerwony

44

Pomarańczowy

47

Kelly Green

51

Ciemnoniebieski Fuksja

57

94

Heather Grey

AZ

Granatowy

